



TOYOTA PROACE CITY VERSO

LISTA DE PRET
RC'24 V.04 / Aprilie 2026



TARIFE

MODEL	COD COMERCIAL	NIVEL DE ECHIPARE	PRET (FARA TVA)	PRET (CU TVA)
TOYOTA PROACE CITY VERSO 1.5 D-4D 100 CP 6MT	3000002179	PROACE CITY VERSO L1, 6MT, COMFORT (4+1)	23,587.00 €	28,540.27 €
	3000002180	PROACE CITY VERSO L2, 6MT, COMFORT (4+1)	24,204.00 €	29,286.84 €
TOYOTA PROACE CITY VERSO 1.5 D-4D 130 CP 8AT	3000002191	PROACE CITY VERSO L2, 8AT, COMFORT PLUS (6+1)	26,995.00 €	32,663.95 €
	3000002192	PROACE CITY VERSO L2, 8AT, FAMILY (6+1)	30,646.00 €	37,081.66 €
TOYOTA PROACE CITY VERSO ELECTRIC	3000002460	PROACE CITY VERSO L1 EV 136 CP 50kWH COMFORT (4+1)	34,105.00 €	41,267.05 €
	3000002193	PROACE CITY VERSO L2 EV 136 CP 50kWH FAMILY (6+1)	38,928.00 €	47,102.88 €

Preturi valabile in perioada 01 – 30 Aprilie 2026

*in limita stocului



Imagini cu titlu de prezentare



NOTA: Preturile de lista reprezinta preturi de vanzare recomandate. Preturile in lei se vor calcula conform cursului de schimb al retailerului de la care se face achizitia. Preturile afisate includ Pachetul legislativ obligatoriu (trusa medicala, triunghi reflectorizant, extingtor). Toyota Romania isi rezerva dreptul de a modifica prezenta lista de preturi ca urmare a unor erori, modificari structurale sau in urma unor comunicari din partea producatorului, fara nicio informare prealabila. Pentru a obtine o oferta de actualitate, este necesar sa va adresati unui consultant de vanzari Toyota. Lista de dotari constituie o selectie a celor mai importante dintre acestea, lista completa a dotarilor fiind disponibila pe website-ul www.toyota.ro.

CULORI EXTERIOARE



Icy White (EPR)



Silver grey cloud* (KCA)



Absolute Black* (KTV)



Backpacker Chaki* (KNQ)



Aquamarine* (KJW)

CULOARE EXTERIOARA	COMFORT	COMFORT PLUS	FAMILY	PRET (fara TVA)	PRET (cu TVA)
Icy White (EPR)	●	●	●	0.00 €	0.00 €
Silver grey cloud* (KCA)	●	●	●	517.00 €	625.57 €
Absolute Black* (KTV)	●	●	●	517.00 €	625.57 €
Backpacker Chaki* (KNQ)	●	●	●	517.00 €	625.57 €
Aquamarine* (KJW)	●	●	●	517.00 €	625.57 €

* Culoare metalizata

Imagini cu titlu de prezentare



CULORI INTERIOARE

INTERIOR – TAPITERIE	PRET (fara TVA)	PRET (cu TVA)
Tapiterie Manhattan din material textil de culoare gri (F7FY)	Inclus in pret	

● = Standard

NOTA: Preturile de lista reprezinta preturi de vanzare recomandate. Preturile in lei se vor calcula conform cursului de schimb al retailerului de la care se face achizitia. Preturile afisate includ Pachetul legislativ obligatoriu (trusa medicala, triunghi reflectorizant, extingtor). Toyota Romania isi rezerva dreptul de a modifica prezenta lista de preturi ca urmare a unor erori, modificari structurale sau in urma unor comunicari din partea producatorului, fara nicio informare prealabila. Pentru a obtine o oferta de actualitate, este necesar sa va adresati unui consultant de vanzari Toyota. Lista de dotari constituie o selectie a celor mai importante dintre acestea, lista completa a dotarilor fiind disponibila pe website-ul www.toyota.ro.

JANTE / ORNAMENTE



Jante otel 16"



Capace (5 spite triple) pentru jantele de otel 16"



Jante aliaj 16" (5 spite duble)

Imagini cu titlu de prezentare

JANTE	COMFORT	COMFORT PLUS	FAMILY	PRET (fara TVA)	PRET (cu TVA)
Jante otel 16"	●	●		Inclus in pret	
Jante aliaj 16" (5 spite duble)*			●	Inclus in pret	

* Disponibil numai pentru motorizarea diesel

● = standard

DATE TEHNICE DIESEL



MOTOR/TRANSMISIE/PERFORMANTE	PROACE CITY VERSO 1.5 D 100 CP L1 (4+1)	PROACE CITY VERSO 1.5 D 100 CP L2 (4+1)	PROACE CITY VERSO 1.5 D 130 CP L2 (6+1)
Combustibil	Motorina		
Cilindree (cm3)	1499		
Putere maxima (kW / CP / rpm)	75 / 100 / 3750		96 / 130 / 3750
Cuplu maxim (Nm / rpm)	250 / 1750		300 / 1750
Transmisie (Manual/Automat)	6MT		8AT
Viteza maxima (km/h)	172		184
Acceleratie 0-100 km/h (sec)	11.5		10.6
SISTEM FRANARE / DIRECTIE / SUSPENSIE			
Tip frana fata / spate	Discuri ventilate / disc		
Dimensiuni frana fata / spate (mm)	N/A		
Diametru minim de bracaj intre borduri (m)	10.79	11.49	
Diametru minim de bracaj intre pereti (m)	11.29	12	
Suspensie fata / spate	Pseudo McPherson / Punte deformabila		
EMISII / CONSUM**			
Consum mixt WLTP (l/100 km)	5.3	5.5	5.8
Consum energetic mixt WLTP (kWh/100 km)	N/A		
Emisii CO2 WLTP (g/km)	140	143	151
Autonomie electrica estimata in ciclu mixt WLTP	N/A		
Norma de poluare	Euro 6 EA		
Capacitate rezervor (litri)	53		
Nivel sonor in mers/stationare dB (A)	68 / 74	69 / 74	
MASE / SARCINI / TRACTARE (kg)			
Masa maxima autorizata axa fata / spate	1110 / 1110	1200 / 1260	
Masa maxima tehnic admisibila	2120	2140	2300
Masa proprie minima / maxima*	1430 / 1617	1521 / 1658	1575 / 1712
Capacitate de tractare cu / fara sistem de franare	1300 / 750	1250 / 750	1100 / 750

NOTA: **Un ghid continand date privind consumul de carburant si emisiile de CO2 pentru toate modelele de autoturisme noi poate fi obtinut gratuit in toate punctele de vanzare a acestora. Consumul de combustibil si emisiile de CO2 sunt determinate conform procedurii armonizate la nivel mondial de testare a vehiculelor usoare, WLTP care are la baza date statistice colectate din întreaga lume și evaluarea unor profiluri medii de utilizator. Consumul de combustibil și valorile emisiilor de CO2 pot varia față de valorile măsurate, în momentul utilizării vehiculului putând înregistra valori mai mari în funcție de stilul de condus, precum și de alți factori (cum ar fi condițiile de drum, trafic, mediu urban sau extraurban, starea autovehiculului, echipamentele instalate, dotările și accesoriile opționale, sarcina, numărul pasagerilor etc.). Detalii suplimentare despre procedura WLTP pot fi obținute accesând următorul link: <https://www.toyota.ro/discover-toyota/environment/wltp>.

*In functie de nivelul de echipare



MOTOR/TRANSMISIE/PERFORMANTE	PROACE CITY VERSO ELECTRIC 50 kWh L1 (4+1)	PROACE CITY VERSO ELECTRIC 50 kWh L2 (6+1)
Combustibil	Electric	
Putere maxima (kW / CP / rpm)	100 / 136	
Cuplu maxim (Nm / rpm)	270	
Transmisie (Manual/Automat)	Automata E-Toggle	
Viteza maxima (km/h)	132	
Acceleratie 0-100 km/h (sec)	TBC	11.2
SISTEM FRANARE / DIRECTIE / SUSPENSIE		
Tip frana fata / spate	Discuri ventilate / disc	
Dimensiuni frana fata / spate (mm)	N/A	
Diametru minim de bracaj intre borduri (m)	10.79	11.49
Diametru minim de bracaj intre pereti (m)	11.29	12
Suspensie fata / spate	Pseudo McPherson / Punte deformabila	
EMISII / CONSUM**		
Consum energetic mixt WLTP (kWh/100 km)	TBC	18.8
Emisii CO2 WLTP (g/km)	0	
Autonomie electrica estimata in ciclu mixt WLTP	Pana la 332 km	
Norma de poluare	AX	
Nivel sonor in mers/stationare dB (A)	68 / -	66 / -
MASE / SARCINI / TRACTARE (kg)		
Masa maxima autorizata axa fata / spate	1200 / 1380	
Masa maxima tehnic admisibila	2360	2440
Masa proprie minima / maxima*	1736 / 1928	1847 / 1909
Capacitate de tractare cu / fara sistem de franare	750 / 750	TBC

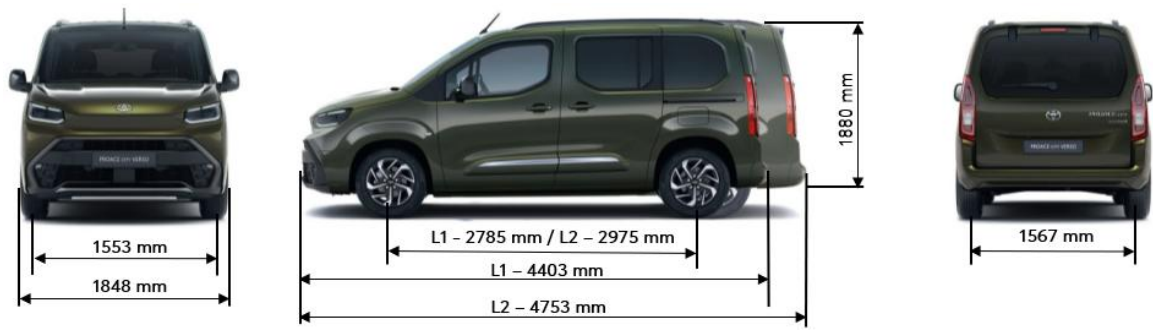
NOTA: **Un ghid continand date privind consumul de carburant si emisiile de CO2 pentru toate modelele de autoturisme noi poate fi obtinut gratuit in toate punctele de vanzare a acestora. Consumul de combustibil si emisiile de CO2 sunt determinate conform procedurii armonizate la nivel mondial de testare a vehiculelor usoare, WLTP care are la baza date statistice colectate din întreaga lume și evaluarea unor profiluri medii de utilizator. Consumul de combustibil și valorile emisiilor de CO2 pot varia față de valorile măsurate, în momentul utilizării vehiculului putând înregistra valori mai mari în funcție de stilul de condus, precum și de alți factori (cum ar fi condițiile de drum, trafic, mediu urban sau extraurban, starea autovehiculului, echipamentele instalate, dotările și accesoriile opționale, sarcina, numărul pasagerilor etc.). Detalii suplimentare despre procedura WLTP pot fi obținute accesând următorul link: <https://www.toyota.ro/discover-toyota/environment/wltp>.

*In functie de nivelul de echipare



DATE TEHNICE - DIMENSIUNI

DIMENSIUNI EXTERIOARE (mm)	PROACE CITY VERSO L1	PROACE CITY VERSO L2
Dimensiuni (L x l x h)	4403 x 1848 x 1880	4753 x 1848 x 1880
Ampatament	2785	2975
Ecartament fata / spate	1553 / 1567	
Consola fata / spate	890 / 726	890 / 886
Garda la sol	155	
Unghi de atac (sarcina standard / crescuta)	17.1° / 16.8°	
Unghi de degajare (sarcina standard / crescuta)	21.1° / 21.4°	
DIMENSIUNI INTERIOARE (mm)		
Latime spatiu de incarcare intre pasajele de roti	1195	
Latime maxima spatiu de incarcare	1630	
Inaltime maxima spatiu de incarcare	1200	
Inaltime acces usa spate deschisa	1125	
Latime maxima acces usa spate deschisa	1241	
Inaltime acces usa laterala deschisa	1154	
Latime maxima acces usa laterala deschisa	737	
Lungimea portbagajului (scaunele din spate rabatate)	188	223
Lungimea portbagajului (scaunele din spate in pozitie)	100	130
VOLUME (litri)		
Capacitate de incarcare*	775	1050 / 209
Capacitate de incarcare (pana la plafon)	1355	1900
Capacitate VDA pana la plafon (randul 1 si 2 ridicat)	983	1538



Imagini cu titlu de prezentare



*In functie de numarul de locuri

BATERIE	PROACE CITY VERSO ELECTRIC (50 kWh)
Tip	Lithium - Ion
Greutatea bateriei (kg)	340
Capacitate (Ah)	147
Tensiunea maxima a bateriei (V)	418
Capacitate de stocare (kWh)	50
INCARCARE	
<i>Curent alternativ (AC)</i>	
Putere maxima de incarcare (kW)	11
Tip priza alimentare autovehicul	Type 2
Timp de incarcare estimat 0 – 100%, priza domestica	21 h 44 min
Timp de incarcare estimat 0 – 100%, wallbox 11 kW	5 h
<i>Incarcare curent continuu (DC)</i>	
Putere maxima de incarcare (kW)	100
Tip priza alimentare vehicul	CCS
Timp de incarcare estimat 10-80% (min)	30



Cablu de incarcare Wallbox Type 2 Mode 3/ 32A

Cablu de incarcare Type 2 Mode 2/10A



Imagini cu titlu de prezentare



NOTA: Consumul de combustibil si emisiile de CO2 sunt determinate conform procedurii armonizate la nivel mondial de testare a vehiculelor usoare, WLTP care are la baza date statistice colectate din întreaga lume și evaluarea unor profiluri medii de utilizator. Consumul de combustibil și valorile emisiilor de CO2 pot varia față de valorile măsurate, în momentul utilizării vehiculului putând înregistra valori mai mari în funcție de stilul de condus, precum și de alți factori (cum ar fi condițiile de drum, trafic, mediu urban sau extraurban, starea autovehiculului, echipamentele instalate, dotările și accesoriile opționale, sarcina, numărul pasagerilor etc.). Detalii suplimentare despre procedura WLTP pot fi obținute accesând următorul link: <https://www.toyota.ro/discover-toyota/environment/wltp>.

DOTARI PROACE CITY VERSO – COMFORT



EXTERIOR
Oglinzi laterale reglabile electric
Oglinzi laterale incalzite
Oglinzi laterale retractabile manual
Doua usi laterale glisante
Usi spate batante cu geamuri
Stergator luneta
Bara de protectie fata de culoare neagra
Bara de protectie spate de culoare neagra
Oglinzi laterale de culoare neagra
Manere exterioare portiere de culoare neagra
Jante otel 16" cu capace (5 spite triple)
Roata de rezerva de dimensiuni normale
Proiector de ceata
Faruri EcoLED
Lumini de zi (bec)
INTERIOR
Geam electric pasager
Geam electric sofer
Senzor de ploaie
Set telefon maini libere (handsfree)
Sistem de aer conditionat cu reglare manuala
Dezaburire luneta
Ecran multi-info LCD monocrom
Comenzi pe volan pentru sistemul audio
Iluminare ambientala pasageri spate
Lumini individuale pentru sofer si pasagerul din fata

INTERIOR (continuare)
Lampa pentru portbagaj
Plafoniera centrala
Oglinda retrovizoare zi/noapte cu reglare manuala
Cotiera sofer
Scaun pentru sofer cu reglare manuala pe inaltime
Scaun pentru sofer cu suport lombar si reglare manuala
Scaun individual pentru pasagerul din fata
Bancheta spate randul 2 rabatabile fractionat 1/3 : 2/3
Bancheta spate randul 2 rabatabila la podea
Bancheta spate randul 2 retractabila
Volan din uretan cu 4 spite
Antena Digital Audio Broadcast (DAB)
USB Type-A connector
Afişaj cu ecran tactil diagonală 5"
Sistem multimedia cu 6 difuzoare
Sistem de recunoastere vocala
Sistem Stop & Start (numai pentru motorizarea termica)
Spatar rabatabil la scaunul pasagerului din fata
Cruise Control
Carlige pentru plasa de ancorare a bagajelor in portbagaj
Polita retractabila pentru acoperire portbagaj (numai pe versiunea L2)
Polita rigida pentru acoperire portbagaj (numai pe versiunea L1)
Covorase din material textil (randul 1 si 2)
Protectii praguri laterale fata
Car care kit
Toyota Professional Welcome Box
Scrumiera
Cutie de depozitare pliabila
Plasa orizontala

NOTA: Lista de dotari constituie o selectie a celor mai importante dintre acestea, lista completa a dotarilor fiind disponibila pe website-ul www.toyota.ro.



DOTARI PROACE CITY VERSO – COMFORT

SIGURANTA

Senzor de lumina

Sistem de inchidere centralizata

Sistem de blocare a portierelor spate pentru siguranta copiilor

Frana de parcare electronica

Airbaguri protecție cortină SRS

Airbag-uri cu Sistem de protecție suplimentar (SRS) - 6 airbag-uri

Sistem de asistenta pentru plecarea din rampa (HAC)

Senzori de parcare spate

Sistem de fixare ISOFIX

Sistem de asistenta la recunoasterea indicatoarelor rutiere (RSA)

Sistem de avertizare la parasirea benzii de rulare cu controlul directiei

Sistem de avertizare pentru presiunea in pneuri (TPWS)

Sistem de siguranta Pre-Impact (PCS) cu detectia pietonilor

Cameră monitorizare șofer pe Sistem de siguranță pre-impact

Sistem de apelare de urgenta eCall

Limitator de viteza reglabil (ASL)

Ciocan de siguranta automat



Imagini cu titlu de prezentare

DOTARI PROACE CITY VERSO – COMFORT PLUS

INTERIOR (in plus fata de COMFORT)

Scaune glisante spate rândul 3

Scaune spate rabatabile individual randul 3

Scaune detașabile rândul 3

Scaune individuale randul 3 (2)

NOTA: Lista de dotari constituie o selectie a celor mai importante dintre acestea, lista completa a dotarilor fiind disponibila pe website-ul www.toyota.ro.



DOTARI PROACE CITY VERSO - FAMILY

EXTERIOR (in plus fata de COMFORT PLUS)

Oglinzi laterale retractabile electric (numai pe motorizarea diesel)
Geam cu deschidere amplasat pe hayon (numai pe motorizarea diesel)
Geam fix pe hayon (numai pe versiunea electrica)
Bara de protectie fata in culoarea caroseriei
Bara spate in culoarea caroseriei
Insertie argintie pe bara de protectie fata
Geamuri fumurii spate cu grad de filtrare Midnight (70%, numai pe motorizarea diesel)
Oglinzi portiere Piano Black
Insertie cromata pe partea de jos a usilor laterale
Manere exterioare portiere Piano Black
Accesoriu de protectie in culoarea caroseriei pe usile laterale
Jante aliaj 16" (5 spite duble, numai pe motorizarea diesel)
Faruri cu LED Bi-beam
Lumini de zi (ghidaj luminos LED)

INTERIOR (in plus fata de COMFORT PLUS)

Funcție auto ridicare/coborare pentru geamul pasagerului (numai pe motorizarea diesel)
Funcție auto ridicare/coborare pentru geamul soferului (numai pe motorizarea diesel)
Sistem de aer conditionat automat cu doua zone
Funcție auto ridicare/coborare pentru geamurile electrice randul 2 (numai pe motorizarea diesel)
Ecran multi-info color TFT
Ecran multi-info cu diagonală de 10"
Lampa pe parasolarul soferului
Oglinda pe parasolarul soferului
Scaun retractabil pasager fata
Scaune incalzite pentru sofer si pasagerul din fata
Sistem pompă de încălzire (numai pe versiunea electrica)

INTERIOR (continuare)

Volan incalzit
Șine de plafon lucioase Piano (numai pe motorizarea diesel)
Manere interioare portiere cromate
Volan din piele cu 4 spite
Conector USB tip C
Ecran multimedia de 10"
Integrare smartphone
Sistem multimedia Toyota Touch
Set de reparare pana (numai pe versiunea electrica)
Buzunare pe spatarele scaunelor soferului si pasagerului
Scaune spate - Masute rabatabile
Dispozitiv de incarcare la bord 11 kWh (numai pe versiunea electrica)
Cablu de incarcare 6m Type 2 Mode 2/ 10A (numai pe versiunea electrica)
Cablu de incarcare 7.5m Wallbox Type 2 Mode 3/32A (numai pe versiunea electrica)
Geanta de depozitare cabluri 24 L (numai pe versiunea electrica)

SIGURANTA (in plus fata de COMFORT PLUS)

Sistem electric de blocare de siguranta a portierelor pentru copii (numai pe motorizarea diesel)
Camera video marsarier













Imagini cu titlu de prezentare

NOTA: Lista de dotari constituie o selectie a celor mai importante dintre acestea, lista completa a dotarilor fiind disponibila pe website-ul www.toyota.ro.

Informații referitoare la partajarea datelor privind produsele conectate și serviciile conexe, conform prevederilor Regulamentului UE 2023/2854 (Legea Europeană privind datele), pot fi obținute prin accesarea website-ului <https://www.toyota.ro/legal/data-sharing-notice>

ACCESORII INCLUSE



Covoras din material textil	Protectii praguri laterale fata	Ciocan de siguranta automat	Toyota Professional Welcome Box	Scrumiera
				
Car Care kit	*Cablul de incarcare 6m Type 2 Mode 2/ 10A + geanta de depozitare cabluri 24L	*Cablul de incarcare 7.5m Wallbox Type 2 Mode 3/32A	Cutie de depozitare pliabila	Plasa orizontala
				

Imagini cu titlu de prezentare

*Disponibil numai pe versiunea electrica



1



2



3



4



5



6



7



8



9

INTERIOR	PRET FARA TVA	PRET CU TVA
1. Parasolar geamuri - PZ4L0H53A1	67 €	81 €
2. Parasolar geamuri - PZ4L0H53A0	67 €	81 €
3. Placute protectie praguri - set fata - PZ438H0184	71 €	85 €
EXTERIOR		
4. Set huse de depozitare anvelope - PW45800001	95 €	114 €
5. Capac din plastic pentru jante din otel de 16" - PZ4L0H06651H	49 €	60 €
6. Film de protectie pentru bara spate - PZ4L1H0040	60 €	73 €
7. Placă de protectie bara spate - otel inoxidabil - PZ4L1H054301	128 €	155 €
8. Bare transversale plafon - PZ4L0H5610	234 €	283 €
9. Deflectoare de vant - PZ4L0H5530	80 €	97 €

Preturile de lista reprezinta preturi de vanzare recomandate. Preturile in lei se vor calcula conform cursului de schimb al retailerului la care se face achizitia. Preturile nu includ costul accesoriilor si pieselor necesare pentru montaj si nici costul manoperei. Toyota Romania isi rezerva dreptul de a modifica preturile afisate ca urmare a unor erori, modificari structurale sau in urma unor comunicari din partea producatorului, fara nicio informare prealabila. Pentru a obtine o oferta de actualitate, este necesar sa va adresati unui consultant de vanzari Toyota. NOTA: Lista de accesorii constituie o selectie a celor mai importante dintre acestea. Lista completa de accesorii poate fi verificata la cel mai apropiat dealer Toyota si pe www.toyota.ro (In pagina de configurator model). Fotografii cu titlu informativ.



	<p>TOYOTA SAFETY SENSE</p>	<p>Pachet sisteme de siguranta Toyota</p>	<p>Pachet de sisteme de siguranta Toyota Safety Sense care contine multiple sisteme de siguranta activa (sistem PCS cu detectarea pietonului, senzorul de avertizare a unghiului mort, recunoasterea panourilor rutiere, pastrarea benzii de rulare, comutarea între faza lunga si faza scurta)</p>
	<p>HAC Hill-Start Assist Control</p>	<p>Sistem de asistenta pentru plecarea din rampa</p>	<p>Mentine autovehiculul pe loc (timp de aproximativ 2 secunde) la pornirea în rampa, în timp ce mutati piciorul de pe pedala de frana pe pedala de acceleratie.</p>
	<p>AHB Automatic High Beam</p>	<p>Sistem de comutare automata între faza lunga si faza scurta</p>	<p>Sistemul comuta automat între faza scurta și faza lunga în functie de luminozitate si de conditiile de trafic, utilizand o camera amplasata în partea superioara a parbrizului.</p>
	<p>LDA Lane Departure Alert</p>	<p>Sistemul de asistenta la pastrarea benzii</p>	<p>Sistemul corecteaza traiectoria vehiculului alertand soferul de îndata ce detecteaza un risc de parasire involuntara a benzii de rulare sau de traversare a unui acostament sau a unei benzi de urgenta.</p>
	<p>RSA Road Sign Assist</p>	<p>Sistemul de asistenta semne de circulatie</p>	<p>Sistemul recunoaste limtele de viteze si recomandari afisandu-le in panoul de instrumente</p>
	<p>PCS Pre-Collision System</p>	<p>Sistemul de asistenta inteligenta la franarea de urgenta</p>	<p>Sistemul marestea deceleratia autovehiculului in cazul in care soferul nu franeaza suficient pentru a evita o coliziune</p>
	<p>ACC Adaptive Cruise Control</p>	<p>Sistemul de cruise control adaptativ</p>	<p>Sistemul bazat pe radar pastreaza vehiculul la o viteza si distanta in setata fata de vehiculul din fata.</p>
	<p>eCall (SOS)</p>	<p>Sistem de apelare de urgenta ERA-GLONASS</p>	<p>Sistemul eCall (SOS) asigura contactul direct cu serviciile de urgenta</p>



GARANTIA TOYOTA

Garanția comercială pentru autovehiculele Toyota cuprinde:

- **Garantia de baza standard de 3 (trei) ani** de la semnarea procesului verbal de predare-primire in limita a 100.000 de kilometri, oricare situatie survine mai intai, fara limita de kilometri pentru primul an si acopera orice defect care poate fi atribuit unei erori de fabricatie sau asamblare, in conditii normale de utilizare.
- **Garantia extinsa de 3 (trei) ani**, in limita a 200.000 Km (cumulat la garantia de baza standard) si acopera orice defect mecanic, electric sau electronic cauzat de o eroare de asamblare sau fabricatie a autovehiculului. Garantia extinsa se activeaza automat la expirarea Garantiei de baza standard. Termenii si conditiile de aplicare a garantiei de baza standard si a garantiei extinse pot fi consultate accesand link-ul <https://www.toyota.ro/owners/warranty>. De asemenea, pentru mai multe detalii, puteti solicita reprezentantului de vanzari consultarea Brosurii de Service si Garantie si a Brosurii de Garantie extinsa.

PÂNĂ LA

10 ANI

VECHIME VEHIUL SAU 200.000 KM

GARANȚIE TOYOTA RELAX

*SE APLICĂ TERMENI&CONDIȚII DISPONIBILI PE TOYOTA.RO/RELAX

- **Garantia Toyota Relax** se aplica in orice moment dupa expirarea Garantiei de baza standard (Garantia Producatorului) sau a Garantiei Extinse, pana la 10 ani de la data inceperii primei garantii a autovehiculului sau pana cand autovehiculul a atins 185.000 km (oricare conditie survine prima) si acopera defectiunile mecanice, electrice sau electronice imputabile productiei sau montajului elementelor acoperite de garantia Relax, mentionate in Anexa 1 la Termenii si conditiile de aplicare a garantiei Toyota Relax. Garantia Toyota Relax se activeaza automat la finalizarea unei lucrari de intretinere periodica prevazuta in planul de mentenanta al masinii, in conformitate cu specificatiile producatorului descrise in Brosura de Service si Garantie, la orice Reparatr Autorizat Toyota. Odata cu activarea Relax, se obtine o noua acoperire de garantie limitata pana la expirarea urmatorului termen de intretinere periodica, conform planului de mentenanta al masinii, in conformitate cu specificatiile producatorului descrise in Brosura de Service si Garantie. Astfel Relax presupune activari periodice, pana la atingerea limitelor de 10 ani de la data inceperii primei garantii a autovehiculului sau pana cand autovehiculul a atins 185.000 km (oricare conditie survine prima). Pentru evitarea oricarui dubiu, Relax nu se activeaza automat pentru intregul interval de 10 ani, ci presupune activari periodice, astfel cum este detaliat in termenii si conditiile de aplicare a garantiei Relax. Termenii si conditiile de aplicare a garantiei Toyota Relax pot fi consultate accesand linkul <https://www.toyota.ro/relax>.



Imagini cu titlu de prezentare

FARA GRIJI CU TOYOTA

TOYOTA EUROCARE

Iti cumperi o Toyota si beneficiezi de serviciul de asistenta rutiera TOYOTA EUROCARE cu urmatoarea valabilitate:

72 luni de la data livrarii (inceputul perioadei de garantie)

SERVICE TOYOTA DE CALITATE

Reprezentanta dvs. Toyota va va consilia cu privire la necesitatea efectuarii reviziilor. Masina dvs. va avea nevoie de revizii la intervale de maximum 2 ani/ 40,000 km (sau 50,000 km in functie de motorizare) - primul termen atins.

Nota: in functie de conditiile de utilizare, la motorizarile diesel martorul de calitate al uleiului motor se poate aprinde inainte de termenul limita si indica necesitatea vizitei la service pentru un eventual schimb.

Citesti lista de pe telefon sau de pe pc?

Foloseste butoanele de mai jos pentru a obtine o oferta sau pentru a programa un test drive.

SOLICITA OFERTA



TEST-DRIVE

DESCOPERA GAMA TOYOTA
SCANEAZA CODUL QR





INFORMATII DESPRE ANVELOPE



 **ENERG** 

GOODYEAR 588705

205/60R16 96 H XL C1

 **A**  **A**


A **A**

B **B**



C **C**

D **D**

E **E**



 **70 dB** **ABC**

2020/740

 **ENERG** 

NEXENTIRE 14078

205/60R16 96 H XL C1

 **A**  **A**


A **B**

B **B**

C **C**

D **D**

E **E**

 **72 dB** **ABC**

2020/740

NOTA: Eticheta prezentată este cu titlu de exemplu. Autovehiculul poate veni echipat cu anvelope aparținând unui alt producător și/sau cu specificații diferite față de cele menționate în eticheta prezentată. Prin urmare, prin plasarea unei comenzi, sunteți de acord cu achiziționarea autovehiculului comandat în condițiile anterior menționate